

دليل أعضاء هيئة التدريس لنظام إدارة التعلم Blackboard

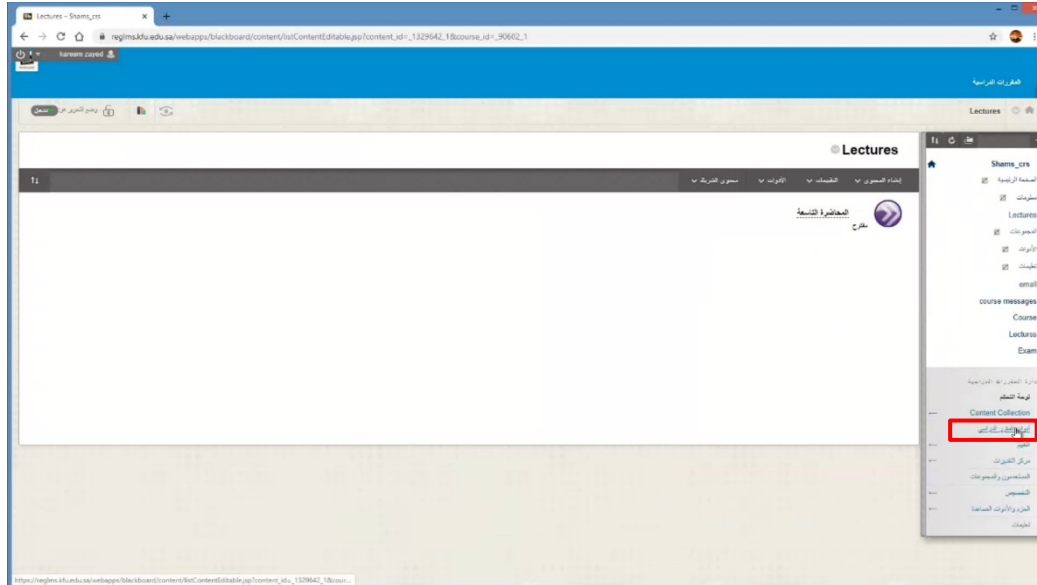
كيفية إنشاء مخزن الأسئلة (بنك الأسئلة) على نظام Blackboard



عمادة التعلم الإلكتروني والتعليم عن بعد
Deanship of E-learning and Distance Education



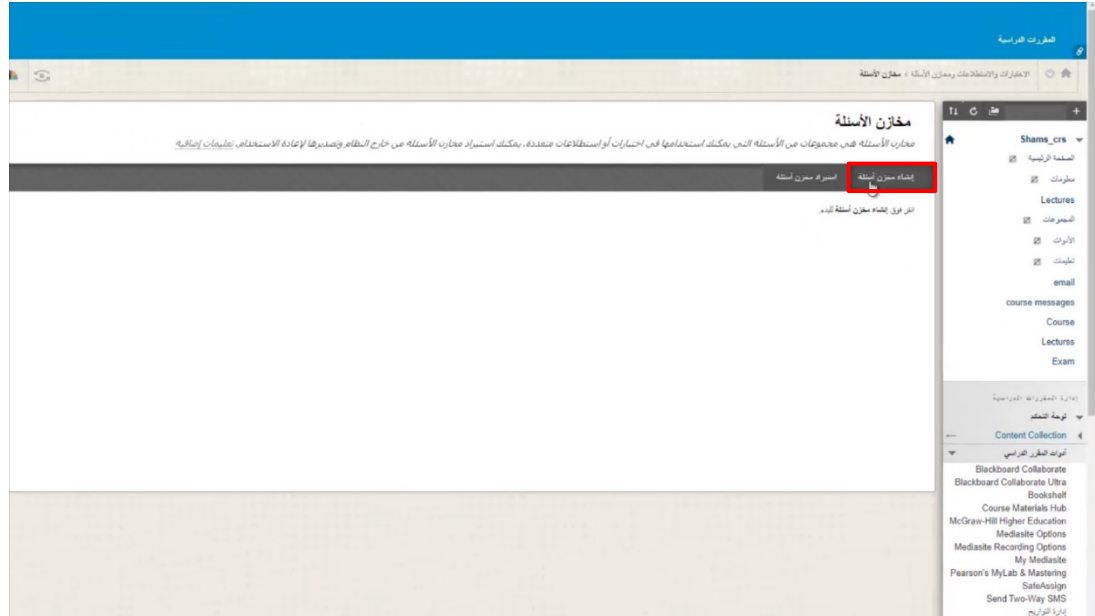
من قائمة أدوات المقرر الدراسي



أختر الاختبارات والاستطلاعات ومخازن الأسئلة

The image shows a screenshot of a Blackboard LMS interface. The main content area is a large, empty grid. On the right side, there is a sidebar menu with the following items: Course, Lecturs, Exam, إدارة المقررات الدراسية, لوحة التحكم, Content Collection, أدوات المقرر الدراسي, Blackboard Collaborate, Blackboard Collaborate Ultra, Bookshelf, Course Materials Hub, McGraw-Hill Higher Education, Mediasite Options, Mediasite Recording Options, My Mediasite, Pearson's MyLab & Mastering, SafeAssign, Send Two-Way SMS, إدارة التوزيع, إرسال بريد, الأبحاث, الاختبارات والاستطلاعات ومخازن الأسئلة (highlighted in red), ت ومخازن الأسئلة, الموديلات, السرد, التهيئة, التويمات, تكويد المقرر الدراسي, جهات الاتصال, وحفظات أوراق المقرر الدراسي.

اضغط على رابط مخازن الأسئلة ثم إنشاء مخزن أسئلة



المقررات الدراسية

مخازن الأسئلة > الإختبارات والاستطلاعات ومخازن الأسئلة > مخزن الأسئلة

مخازن الأسئلة

مخازن الأسئلة هي مجموعات من الأسئلة التي يمكنك استخدامها في اختبارات أو استطلاعات متعددة. يمكنك استيراد مخازن الأسئلة من خارج النظام وتضمينها لإعادة الاستخدام، بتعليقات إضافية.

استور مخزن أسئلة **إنشاء مخزن أسئلة**

تفروق إنشاء مخزن أسئلة جديد.

- Shams_crs
- الصفحة الرئيسية
- معلومات
- Lectures
- المحرمات
- الأوراق
- تلميحات
- email
- course messages
- Course
- Lecturss
- Exam
- إدارة المقررات الدراسية
- نوعة المحتوى
- Content Collection
- قنوات التعلم الرقمي
- Blackboard Collaborate
- Blackboard Collaborate Ultra
- Bookshelf
- Course Materials Hub
- McGraw-Hill Higher Education
- Mediasite Options
- Mediasite Recording Options
- My Mediasite
- Pearson's MyLab & Mastering
- SafeAssign
- Send Two-Way SMS
- إدارة التوزيع

قم بكتابة اسم ووصف لمخزن الأسئلة

معلومات مخزن الأسئلة

اكتب قيمة في الاسم الخاص بمخزن الأسئلة، هذا الجعل مطلوب، استخدم اسمًا وصفًا لتعريف مخزن الأسئلة. تعليمات إضافية

* تشير إلى حقل مطلوب.

معلومات مخزن الأسئلة

كتابة اسم مخزن الأسئلة

التصحيح على تخطيط الأدوات، اضغط على ALT+F10 (الكمبيوتر الشخصي) أو ALT+FN+F10 (نظام التشغيل Mac).

وصف مخزن الأسئلة

* الاسم

الوصف

إرشادات

0 كلمات

Shams_crs

- صفحة الرئيسية
- طومك
- Lecture
- مجموعات
- أدوات
- نماذج
- ema
- course message
- Cours
- Lecturs
- Exam

رؤساء المقررات الدراسية

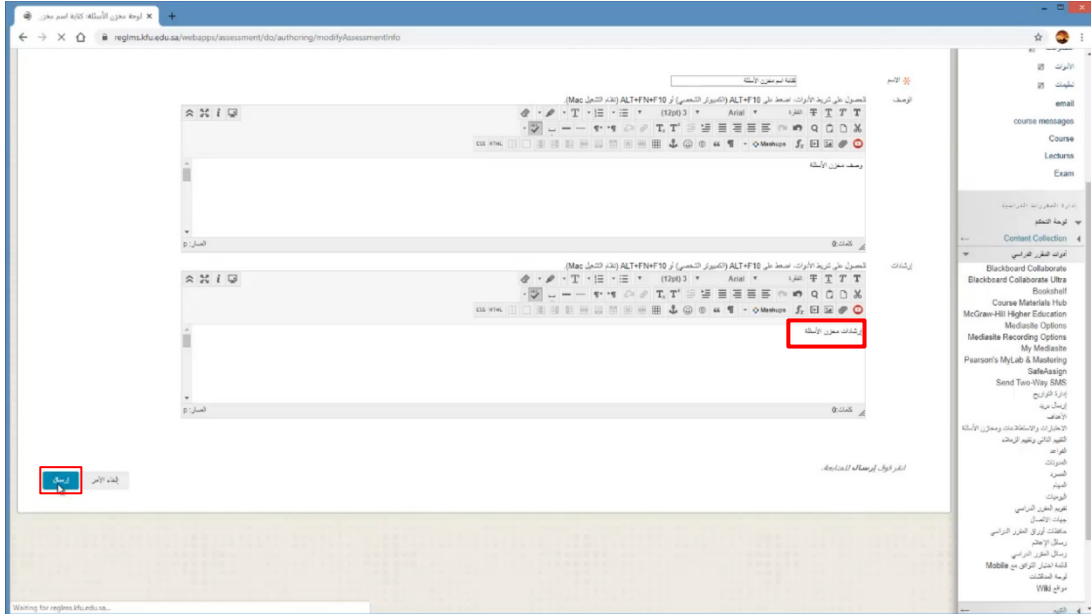
لوحة التحكم

Content Collection

أقوات المقرر الدراسي

- Blackboard Collaborate
- Blackboard Collaborate Ultra
- Bookshelf
- Course Materials

وفي خانة الإرشادات قم بكتابة إرشادات حول مخزن الأسئلة، ثم أضغط إرسال



أضغظ على إنشاء سؤال ثم اختر نوع السؤال الذي ترغب في إنشائه

لوحة مخزن الأسئلة: كتابة اسم مخزن الأسئلة

تُقدم لوحة مخزن الأسئلة قائمة لمخزون الأسئلة التي يمكن إدارتها والبحث فيها. يمكنك استخدام خانة الاختيار لتحديد سؤالاً واحداً أو كل الأسئلة ثم حذفهم أو تغيير النطاق الخاصة بهم.

إنشاء سؤال

إجابة رقمية حسابية

إجابة مختصرة

أكمل ما يلي

أكمل ما يلي من فراغات متعددة

إظهار

استكمال العمل

تحميل ملف

ترتيب

حسابياً

قبول رأي ممتحن/ممتحنين تكررت

تعدد الإجابات

تعدد الإجابات

معدنية

معدنية حسابية

مقال

نقطة لعدة

وضع أسئلة للإجابة

لا يحتوي هذا الاختبار على أسئلة!
أنشئ أو اصف أسئلة من موارد أخرى.

Sham

تسمية

course m

بروات المرادفة

تكم

Content Coll

مقرر الدراسي

Blackboard Collat

Blackboard Collaborate

Boo

Course Material

McGraw-Hill Higher Edu

Mediasite O

Mediasite Recording O

My Mec

Pearson's MyLab & Mas

أدخل عنوان السؤال ثم أكتب نص السؤال في المكان المخصص لذلك

ويعرّف الأسئلة > ... > لوحة مفاتيح الأسئلة ككتابة اسم مفرد الأسئلة > إنشاء/تعديل سؤال الاختبار من متعدد

إنشاء/تعديل سؤال الاختبار من متعدد

تسمح أسئلة الاختبار من متعدد للطلاب باختيار إجابة صحيحة واحدة من مجموعة من الإجابات، ويمكن إضافة 100 إجابة كحد أقصى للسؤال. تعليمات إضافية

* تشير إلى حقل مطلوب.

سؤال

عنوان السؤال

* نص السؤال

للمسؤول على ترقيم الأدوات، اضغط على ALT+F10 (الكمبيوتر الشغبي) أو ALT+FN+F10 (نظام التشغيل Mac).

سؤال الأول

أول ظهور لفيروس كورونا الجديد كان في

نص السؤال

كلمات 0

مهارات

حدد عدد الإجابات التي ستظهر للطالب ثم أبدأ في كتابة الاجابات

حدد عدد الاختبارات للإجابة، وإعزله الحقول بالإجابات الممكنة، وحدد الإجابة الصحيحة.

عدد الإجابات **4**

إجابات صحيحة

الإجابة 1.

للموصول على شريط الأدوات، اضغط على ALT+F10 (الكمبيوتر التسمي) أو ALT+FN+F10 (نظام التشغيل Mac)

روسيا

كلمات: 0

الإجابة 2.

للموصول على شريط الأدوات، اضغط على ALT+F10 (الكمبيوتر التسمي) أو ALT+FN+F10 (نظام التشغيل Mac)

امريكا

ثم قم بتحديد الإجابة الصحيحة بالضغط على الدائرة الموجودة بجانب رقم الإجابة



الإجابة 3. للحصول على ترقيم الأدوات، اضغط على ALT+F10 (الكمبيوتر التسمي) أو ALT+FN+F10 (نظام التشغيل Mac)

ب

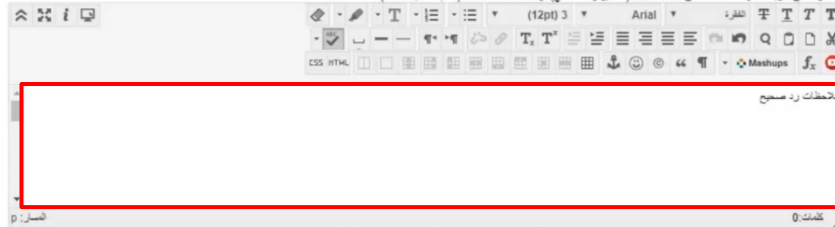
الإجابة 4. للحصول على ترقيم الأدوات، اضغط على ALT+F10 (الكمبيوتر التسمي) أو ALT+FN+F10 (نظام التشغيل Mac)

أ

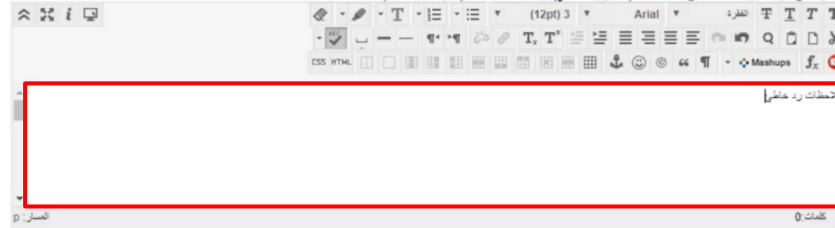
في تبويب الملاحظات اكتب التغذية الراجعة لكل من الإجابة الصحيحة والخاطئة

أدخل الملاحظات التي سيتم عرضها في الرد على الإجابة الصحيحة والإجابة الخاطئة. في حالة السماح بفتح جزء من الدرجة، ستلقى الإجابات شمه الصحيحة الملاحظات الخاصة بالإجابة الخاطئة.

ملاحظات رد صحيح الحصول على تيربط الأوت، اضغط على ALT+F10 (الكمبيوتر التعمري) أو ALT+FN+F10 (نظام التشغيل Mac).



ملاحظات رد خاطئ الحصول على تيربط الأوت، اضغط على ALT+F10 (الكمبيوتر التعمري) أو ALT+FN+F10 (نظام التشغيل Mac).



في تبويب ملاحظات المعلم قم بإدخال أي ملاحظات حول السؤال مع العلم بأن هذه الملاحظات لن تظهر للطالب

كلمات: 0

فئات وكلمات أساسية

انقر فوق إضافة لفئة أو موضوع أو مستوى صعوبة أو كلمة أساسية إلى السؤال. انقر فوق الرمز لإزالته. انقر فوق أي إدخال موجود للوصول إلى قائمة كاملة من الفئات أو الموضوعات أو مستويات الصعوبة أو

فئات	إضافة
مواضيع	إضافة
مستويات الصعوبة	إضافة
الكلمات الأساسية	إضافة

ملاحظات المعلم

ملاحظات المعلم المحرر على شريط الأوت. اضغط على ALT+F10 (الكمبيوتر الشخصي) أو ALT+FN+F10 (نظام التشغيل Mac).

ملاحظات المعلم

في أسفل الشاشة سوف تجد أيقونة "إرسال وإنشاء آخر" وهي لحفظ السؤال وإنشاء سؤال جديد



أو كلمة أساسية إلى السؤال، انقر فوق الرمز X لإزالته. انقر فوق أي إدخال موجود للوصول إلى قائمة كاملة من الفئات أو الموضوعات أو مستويات الصعوبة أو الكلمات الأساسية.

A (تكميتر الشحني) ALT+FN+F10 (نظام التشغيل Mac).

ير "لحفظ هذا السؤال وإنشاء سؤال آخر من نفس النوع.

إرسال وإنشاء آخر

إرسال

إلغاء الأمر

والايقونة الأخرى باسم "إرسال" وهي لحفظ السؤال والعودة إلى مخزن الأسئلة

أو كلمة أساسية إلى السؤال، انقر فوق الرمز X لإزالته. انقر فوق أي إدخال موجود للوصول إلى قائمة كاملة من الفئات أو الموضوعات أو مستويات الصعوبة أو الكلمات الأساسية.

A (تكبير/تصغير) ALT+FN+F10 (نظام التشغيل Mac).

يرجى لحفظ هذا السؤال وإنشاء سؤال آخر من نفس النوع.

إرسال إرسال وإنشاء آخر إلغاء الأمر